



Municipio de Saltabarranca Ver
ESTADO DE ACTIVIDADES
Del 1 de enero al 31 de marzo de 2026
(Cifras en Pesos)

CONCEPTO	2026	2025
INGRESOS Y OTROS BENEFICIOS		
INGRESOS DE GESTIÓN	1,425,240.29	2,187,586.61
Impuestos	1,106,295.52	1,244,777.18
Cuotas y Aportaciones de Seguridad Social	0	0
Contribuciones de Mejoras	0	0
Derechos	313,932.89	868,787.97
Productos	511.89	74,021.46
Aprovechamientos	4,500.00	0
Ingresos por Venta de Bienes y Prestación de Servicios	0	0
PARTICIPACIONES, APORTACIONES, CONVENIOS, INCENTIVOS DERIVADOS DE LA COLABORACION FISCAL, FONDOS DISTINTOS DE APORTACIONES, TRANSFERENCIAS, ASIGNACIONES, SUBSIDIOS Y	9,325,570.07	38,550,808.10
Participaciones, Aportaciones, Convenios, Incentivos Derivados de la Colaboración Fiscal y Fondos Distintos de Aportaciones	9,325,570.07	38,550,808.10
Transferencias, Asignaciones, Subsidios y Subvenciones, y Pensiones y Jubilaciones	0	0
OTROS INGRESOS Y BENEFICIOS	0	200,425.83
Ingresos Financieros	0	0
Incremento por Variación de Inventarios	0	0
Disminución del Exceso de Estimaciones por Pérdida o Deterioro u Obsolescencia	0	0
Disminución del Exceso de Provisiones	0	0
Retenciones	0	0
Otros Ingresos y Beneficios Varios	0	200,425.83
Total de ingresos y otros beneficios	10,750,810.36	40,938,820.54
GASTOS Y OTRAS PÉRDIDAS		
GASTOS DE FUNCIONAMIENTO	8,270,792.13	28,168,374.99
Servicios Personales	5,261,999.72	15,252,590.78



Municipio de Saltabarranca Ver
ESTADO DE ACTIVIDADES
Del 1 de enero al 31 de marzo de 2026
(Cifras en Pesos)

CONCEPTO	2026	2025
Materiales y Suministros	799,785.17	2,278,785.42
Servicios Generales	2,209,007.24	10,636,998.79
TRANSFERENCIAS, ASIGNACIONES, SUBSIDIOS Y OTRAS AYUDAS	173,290.00	1,487,288.20
Transferencias Internas y Asignaciones al Sector Público	0	0
Transferencias al Resto del Sector Público	0	0
Subsidios y Subvenciones	0	0
Ayudas Sociales	173,290.00	1,487,288.20
Pensiones y Jubilaciones	0	0
Transferencias a Fideicomisos, Mandatos y Contratos Análogos	0	0
Transferencias a la Seguridad Social	0	0
Donativos	0	0
Transferencias al Exterior	0	0
PARTICIPACIONES Y APORTACIONES	0	0
Participaciones	0	0
Aportaciones	0	0
Convenios	0	0
INTERESES, COMISIONES Y OTROS GASTOS DE LA DEUDA PÚBLICA	0	190,269.01
Intereses de la Deuda Pública	0	177,433.70
Comisiones de la Deuda Pública	0	0
Gastos de la Deuda Pública	0	12,835.31
Costo por Coberturas	0	0
Apoyos Financieros	0	0
OTROS GASTOS Y PÉRDIDAS EXTRAORDINARIAS	0	1,925,795.72





Municipio de Saltabarranca Ver
ESTADO DE ACTIVIDADES
Del 1 de enero al 31 de marzo de 2026
(Cifras en Pesos)

CONCEPTO	2026	2025
Estimaciones, Depreciaciones, Deterioros, Obsolescencia y Amortizaciones	0	12,650.00
Provisiones	0	0
Disminución de Inventarios	0	0
Otros Gastos	0	1,913,145.72
INVERSIÓN PÚBLICA	0	10,756,080.06
Inversión Pública no Capitalizable	0	10,756,080.06
Total de Gastos y otras Pérdidas	8,444,082.13	42,527,807.98
Resultado del ejercicio (Ahorro/Desahorro)	2,306,728.23	-1,588,987.44

Bajo protesta de decir verdad declaramos que los Estados Financieros y sus Notas son razonablemente correctos y son responsabilidad del emisor






LIC. ELVIS LAUREANI ROMAN
Presidente Municipal


C. ZURY MOJICA AGUIRRE
Regidor Unico



TESORERÍA


PROFA. OLIVIA HUERTA LILA
Sindica Unica Municipal


LIC. EDEL LIMON AGUIRRE
Tesorero Municipal